

EN

FR

ES



1897

SHAWS

ENGLAND

Handcrafted for life

A DISTINCTIVE MEMBER OF THE HOUSE OF ROHL

EN

FR

ES



HOUSE OF ROHL

PERRIN & ROWE | RIOBEL
SHAWS | VICTORIA + ALBERT

THE STORY CRAFT TELLS

Shaws is a member of the House of Rohl, a collection of artisan brands recognised for their artistry and heritage.

The Rohl family have spent a lifetime seeking stories of dedication, passion and craft. They have brought together diverse brands, exceptional in their category, that complement each other. Independent spirits, but shared values. A belief that quality starts with the material, design is in the detail and craftsmanship is paramount.

Distinctive stories are what makes life exceptional. At the House of Rohl, we discover time-honoured craft, revealing stories unlike any other. Stories of place and provenance. Stories of ingenuity and invention. Stories of a relentless pursuit of perfection.

Welcome to the House of Rohl®

houseofrohl.uk

L'HISTOIRE QUE RACONTE L'ARTISANAT

Shaws est membre de House of Rohl, une collection de marques artisanales reconnues pour leur art et leur héritage.

La famille Rohl a passé sa vie à chercher des histoires de dévouement, de passion et d'artisanat. Ils ont rassemblé diverses marques, exceptionnelles dans leur catégorie, qui se complètent les unes des autres. Des esprits indépendants, mais des valeurs communes. La conviction que la qualité commence avec le matériau, que le design est dans le détail et que l'artisanat est primordial.

Les histoires distinctives sont celles qui rendent la vie exceptionnelle. Chez House of Rohl, nous découvrons un artisanat traditionnel, révélant des histoires uniques. Histoires de lieux et de provenance. Des histoires d'ingéniosité et d'invention. Des histoires sur la recherche incessante de la perfection.

Bienvenue chez House of Rohl®

LA HISTORIA QUE CUENTA LA ARTESANÍA

Shaws es miembro de House of Rohl, una colección de marcas artesanales reconocidas por su arte y su herencia.

La familia Rohl lleva toda una vida buscando historias de dedicación, pasión y artesanía. Han reunido diversas marcas, excepcionales en su categoría, que se complementan entre sí. Espíritus independientes, pero valores compartidos. La creencia de que la calidad comienza con el material, el diseño está en el detalle y la artesanía es primordial.

Las historias distintivas son las que hacen que la vida sea excepcional. En House of Rohl, descubrimos la artesanía consagrada, revelando historias diferentes a cualquier otra. Historias de lugar y procedencia. Historias de ingenio e invención. Historias de una búsqueda incesante de la perfección.

Bienvenido a House of Rohl®



Contents | Contenu | Contenido

Our Story	04	Inset & Undermount Sinks	32
Notre histoire Nuestra historia		Éviers encastrés par dessus ou par dessous	
		Fregaderos empotrados y bajo encimera	
Inspiration	06	Belthorn	34
Inspiration Inspiración		Bradshaw	34
Colours & Finishes	10	Brindle 600	35
Couleurs et finitions Colores y acabados		Brindle 800	35
Apron-Fronted Double Bowl Sinks	12	Inset 600	35
Éviers 2 bacs avec façade		Inset 800	35
Fregaderos 2 cubetas con frontal		Round	37
Double Bowl 800	14	Square	37
Double Bowl 1000	14	Accessories	38
Edgworth	14	Accessoires Accesorios	
Egerton	19	Basket Strainers	40
Ribchester 800	19	Plug and Chain	40
Ribchester 1000	19	Overflow Kit	40
Shaker Double 800	19	Grids	42
Shaker Double 900	19	Handcrafted in England	46
Shaker Double 1000	19	Fabriqué à la main en Angleterre	
		Hecho a mano en Inglaterra	
Apron-Fronted Single Bowl Sinks	20	Our Beliefs	55
Éviers 1 bac avec façade		Nos convictions Nuestras creencias	
Fregaderos 1 cubeta con frontal		Care & Benefits	56
Belfast	23	Soins et avantages Atención y beneficios	
Bowland 600	23	Your Warranty	60
Bowland 800	23	Votre garantie Tu garantía	
Butler 600	24		
Butler 800	24		
Butler 900	24		
Butler 1000	24		
Entwistle	24		
Longridge	27		
Pendle	27		
Pennine	27		
Shaker Single 600	28		
Shaker Single 800	28		
Waterside 600	28		
Waterside 800	28		
Whitehall	28		



EN

When Shaws of Darwen was founded in the closing years of the 19th century, we had a vision – to make the finest handcrafted fireclay sinks in the whole of England.

Today, some 125 years on, that vision has been more than realised; Shaws now enjoys, not only a national, but a worldwide reputation for the beauty, quality, craftsmanship and sheer practicality of our unique artisan products.

So much so, every handmade Shaws sink carries an impression on its base of the name of the master craftsman who created it. This, along with our Certificate of Authenticity, is your assurance that your investment has been handcrafted for life.

FR

Shaws of Darwen a été fondé à la fin du XIXe siècle avec pour objectif de fabriquer les meilleurs éviers artisanaux en argile réfractaire de toute l'Angleterre.

125 ans après, il est plus qu'évident que cet objectif a été atteint; À l'échelle nationale et même mondiale, Shaws est désormais reconnu comme l'un des meilleurs fabricants de produits artisanaux du point de vue de la beauté, de la qualité, du savoir-faire et de la commodité.

Ainsi, chaque évier Shaws fabriqué à la main porte à sa base le nom du maître artisan qui l'a créé. Comme notre Certificat d'Authenticité, cette signature est la garantie que votre article a été fabriqué artisanalement pour durer toute la vie.

ES

Cuando fundamos Shaws of Darwen a finales del siglo XIX, nuestra visión era fabricar a mano los mejores lavabos de arcilla refractaria de toda Inglaterra.

Hoy, unos 125 años más tarde, hemos superado con creces esa visión. Gracias a la belleza, calidad, artesanía y gran funcionalidad de nuestros exclusivos productos artesanales, Shaws goza en la actualidad de una reputación no solo nacional sino mundial.

Tanto es así, que cada fregadero Shaws hecho a mano lleva una impresión en la base con el nombre del maestro artesano que lo fabricó. Esta impresión, junto con nuestro Certificado de Autenticidad, le garantiza que su producto ha sido fabricado a mano y durará toda la vida.



Inspired by the way you live.

Our sinks, as seen on your Instagram.

Inspiré par votre façon de vivre.

Nos évier, vus sur votre Instagram.

Inspirada por su forma de vida.

Nuestros fregaderos, tal y como se ven en su Instagram.





Shaker Double - Page | Page | Página 19
 Instagram: @mark_lewis_i_d



Butler - Page | Page | Página 24
 Instagram: @kulladal20tal, @just_belle, @mathinlundgren,
 @apeloga, @erika_weiland & @aprillaprilljohanna



Shaker Double - Page | Page | Página 19
 Instagram: @hushkitchens & @pete.helme



Entwistle - Page | Page | Página 24
 Instagram: @gregbirman



Shaker Double - Page | Page | Página 19
 Instagram: @gregbirman



Double Bowl - Page | Page | Página 14
 Instagram: @hushkitchens & @pete.helme

Four timeless colours for a look that suits you.

Our palette uses classic colours with modern tones for traditional and contemporary kitchens alike.

Quatre couleurs intemporelles pour un look qui vous va.

Notre palette comprend des couleurs classiques avec des tons modernes pour les cuisines traditionnelles et contemporaines.

Cuatro colores atemporales para un look que se adapta.

Nuestra paleta incluye colores clásicos con tonos modernos para cocinas tradicionales y contemporáneas por igual.



Gloss White | Blanc | Blanco



Gloss Biscuit | Biscuit | Beige



Matt Grey | Gris Mat | Gris Mate



Matt Black | Noir Mat | Negro Mate





Apron-Fronted
Double Bowl Sinks

Éviers 2 bacs avec façade
Fregaderos 2 cubetas con frontal

Apron-Fronted Double Bowl Sinks

Éviers 2 bacs avec façade | Fregaderos 2 cubetas con frontal

EN Double bowl sinks offer versatility in the kitchen allowing each bowl to be used for different tasks; washing the dishes, food preparation or as a general cleaning bowl.

Colour Options | Options de couleur | Opciones de color

White, biscuit, matt grey and matt black.

Blanc, biscuit, gris mat, noir mat

Blanco, beige, gris mate, negro mate



FR Les éviers 2 bacs offrent une polyvalence dans la cuisine permettant une utilisation différente dans chaque bac; la lessive, la vaisselle, la préparation des aliments ou comme cuvette de nettoyage général.

ES Los fregaderos de dos cubetas ofrecen versatilidad en la cocina, lo que permite utilizar cada cubeta para diferentes tareas; lavado los platos, la preparación de alimentos o como una cubeta de limpieza general.



Double Bowl

800 | 1000

Features | Caractéristiques | Características

Compact double bowl sink with central dividing wall. Central 90mm waste outlets suitable for basket strainers or waste disposers. Round overflows.

Évier compact 2 bacs avec cloison centrale. Trou d'évacuation de 90 mm adapté aux bondes à panier. Trop-pleins ronds.

Fregadero compacto de 2 cubetas con pared divisoria central. Agujero desagüe de 90 mm compatible con válvulas con cesta. Rebosaderos redondos.

4 colours | 4 couleurs | 4 colores

New Gallery Collection options available on 800. Nouvelles options Gallery Collection disponibles sur 800. Nuevas opciones de Gallery Collection disponibles en 800.

Dimensions | Dimensions | Dimensiones

Double 800 – 795 x 465 x 229mm.

Double 1000 – 995 x 465 x 229mm.

Edgworth

Features | Caractéristiques | Características

Double bowl sink with offset dividing wall. Plain front. No overflows. 90mm waste outlets for basket strainers or waste disposers.

Évier 2 bacs avec cloison de séparation décalée. Façade unie. Sans trop-plein. Trou d'évacuation de 90 mm adapté aux bondes à panier.

Fregadero de 2 cubetas con pared divisoria descentrada. Frontal liso. Sin rebosadero.

Agujero desagüe de 90 mm compatible con válvulas con cesta.

4 colours | 4 couleurs | 4 colores

Dimensions | Dimensions | Dimensiones

997 x 470 x 255mm.



Ribchester – Page | Page | Página 19
Instagram: @mark_lewis_i_d





Apron-Fronted Double Bowl Sinks

Éviers 2 bacs avec façade | Fregaderos 2 cubetas con frontal

Egerton

Features | Caractéristiques | Características

Double bowl sink with offset dividing wall.
 Unique patterned front. No overflows. 90mm waste outlets suitable for basket strainers or waste disposers.
 Évier 2 bacs avec cloison de séparation décalée. Façade à motif unique. Sans trop-plein. Trou d'évacuation de 90 mm adapté aux bondes à panier.

Fregadero de 2 cubetas y pared divisoria descentrada. Frontal con un único motivo decorativo. Sin rebosadero. Agujero desagüe de 90 mm compatible con válvulas con cesta.

4 colours | 4 couleurs | 4 colores

Dimensions | Dimensions | Dimensiones

997 x 470 x 255mm.



Ribchester

800 | 1000

Features | Caractéristiques | Características

Double bowl sink with central dividing wall.
 Distinctive fluted front. 3 hole overflows. 90mm waste outlets suitable for basket strainers or waste disposers.

Évier 2 bacs avec cloison centrale. Façade cannelée. Trop-plein à 3 trous. Trou d'évacuation de 90 mm adapté aux bondes à panier.

Fregadero de 2 cubetas con pared divisoria central. Frontal acanalado. Rebosadero de 3 agujeros. Agujero desagüe de 90 mm compatible con válvulas con cesta.

4 colours | 4 couleurs | 4 colores

Dimensions | Dimensions | Dimensiones

Ribchester 800 – 795 x 465 x 234mm.

Ribchester 1000 – 997 x 465 x 234mm.



Shaker Double

800 | 900 | 1000

Features | Caractéristiques | Características

Double bowl sink with dropped central dividing wall.
 Central 90mm waste outlets suitable for basket strainers or waste disposers. Round overflows.

Évier 2 bacs avec cloison centrale abaissée. Trou d'évacuation de 90 mm adapté aux bondes à panier. Trop-pleins ronds.

Fregadero de 2 cubetas con pared divisoria central más baja. Agujero desagüe de 90 mm compatible con válvulas con cesta. Rebosaderos redondos.

4 colours | 4 couleurs | 4 colores

New Gallery Collection options available on 900.

Nouvelles options Gallery Collection disponibles sur 900.

Nuevas opciones de Gallery Collection disponibles en 900.

Dimensions | Dimensions | Dimensiones

Shaker Double 800 – 795 x 465 x 229mm.

Shaker Double 900 – 895 x 465 x 229mm.

Shaker Double 1000 – 995 x 465 x 229mm.





Apron-Fronted Single Bowl Sinks

Éviers 1 bac avec façade
Fregaderos 1 cubeta con frontal



Apron-Fronted Single Bowl Sinks

Éviers 1 bac avec façade | Fregaderos 1 cubeta con frontal

EN Single bowls are ideal for smaller kitchens or where washing dishes is the main task.

FR Les éviers à 1 bac sont idéaux pour les petites cuisines où laver la vaisselle est la tâche principale.

ES Los fregaderos de 1 cubeta son ideales para cocinas pequeñas o donde lavar los platos es la tarea principal.

Colour Options | Options de couleur | Opciones de color

White, biscuit, matt grey and matt black.

Blanc, biscuit, gris mat et noir mat.

Blanca, beige, gris mate y negro mate.



Belfast

Features | Caractéristiques | Características

38mm waste outlet to accommodate slotted waste or a 38mm basket strainer. Traditional Weir overflow.

Évier 1 bac. Trou d'évacuation de 38 mm adapté aux bondes à panier ou aux bondes à chaîne avec trop-plein. Trop-plein type déversoir.

Fregadero de 1 cubeta. Agujero desagüe de 38 mm compatible con válvulas con cesta o válvulas con rebozadero con tapón y cadena. Rebosadero tipo aliviadero.

4 colours | 4 couleurs | 4 colores

Dimensions | Dimensions | Dimensiones

595 x 460 x 255mm.



Bowland

600 | 800

Features | Caractéristiques | Características

Distinctive fluted front. 3 hole overflow. Central 90mm waste outlet for basket strainer or waste disposer.

Évier 1 bac. Façade cannelée. Trop-plein à 3 trous. Trou d'évacuation central de 90 mm adapté aux bondes à panier.

Fregadero de 1 cubeta. Frontal acanalado. Rebosadero de 3 agujeros. Agujero desagüe central de 90 mm compatible con válvulas con cesta.

4 colours | 4 couleurs | 4 colores

Dimensions | Dimensions | Dimensiones

Bowland 600 – 595 x 465 x 220mm.

Bowland 800 – 797 x 535 x 220mm.



Apron-Fronted Single Bowl Sinks

Éviers 1 bac avec façade | Fregaderos 1 cubeta con frontal



Butler

600 | 800 | 900

Features | Caractéristiques | Características

Central 90mm waste outlet suitable for basket strainer or waste disposer. Round overflow.

Évier 1 bac. Trou d'évacuation de 90 mm adapté aux bondes à panier. Trop-plein rond.

Fregadero de 1 cubeta. Agujero desagüe de 90 mm compatible con válvulas con cesta.

Rebosadero redondo.

4 colours | 4 couleurs | 4 colores

New Gallery Collection options available on 600 and 800. | Nouvelles options Gallery Collection disponibles sur 600 et 800. | Nuevas opciones de Gallery Collection disponibles en 600 y 800.

Dimensions | Dimensions | Dimensiones

Butler 600 – 595 x 460 x 255mm.

Butler 800 – 795 x 460 x 255mm.

Butler 900 – 838 x 460 x 255mm.

Butler 1000

Features | Caractéristiques | Características

Offset 90mm waste outlet suitable for basket strainer or waste disposer. Round overflow.

Grand Évier 1 bac. Trou d'évacuation de 90 mm adapté aux bondes à panier. Trop-plein rond.

Gran fregadero de 1 cubeta. Agujero desagüe de 90 mm compatible con válvulas con cesta. Rebosadero redondo.

4 colours | 4 couleurs | 4 colores

Dimensions | Dimensions | Dimensiones

914 x 460 x 255mm.



Entwistle

Features | Caractéristiques | Características

Large single bowl sink. Unique patterned front. 3 hole overflow. Standard 90mm waste outlet to accommodate basket strainer or waste disposer.

Grand évier 1 bac. Façade à motif unique.

Trop-plein à 3 trous. Trou d'évacuation de 90 mm adapté aux bondes à panier.

Gran fregadero de 1 cubeta. Frontal con diseño único. Rebosadero de 3 agujeros. Agujero desagüe de 90 mm compatible con válvulas con cesta.

4 colours | 4 couleurs | 4 colores

Dimensions | Dimensions | Dimensiones

760 x 460 x 255mm.



Butler – Page | Page | Página 24

Instagram: @kulladal20tal, @just_belle, @mathinlundgren, @apeloga, @erika_weiland & @aprilapriljohanna



Apron-Fronted Single Bowl Sinks

Éviers 1 bac avec façade | Fregaderos 1 cubeta con frontal

Longridge

Features | Caractéristiques | Características

Integral drainer. 3 hole overflow. 90mm waste outlet suitable for basket or waste disposer.

Évier 1 bac avec égouttoir intégré. Trop-plein à 3 trous. Trou d'évacuation de 90 mm adapté aux bannes à panier.

Fregadero de 1 cubeta con escurridor integrado. Rebosadero de 3 agujeros. Agujero desagüe de 90 mm compatible con válvulas con cesta.

4 colours | 4 couleurs | 4 colores

Dimensions | Dimensiones | Dimensiones

897 x 460 x 240mm



Pendle

Features | Caractéristiques | Características

Slim wall single bowl sink with 38mm waste outlet to accommodate slotted waste or a 38mm basket strainer. Weir overflow.

Évier 1 bac à parois fines. Trou d'évacuation de 38 mm adapté aux bannes à panier ou aux vidages avec trop-pleins. Trop-plein type déversoir.

Fregadero de 1 cubeta con pared fina. Agujero desagüe central de 38 mm compatible con válvulas con cesta o válvulas con rebosadero. Rebosadero tipo aliviadero.

4 colours | 4 couleurs | 4 colores

Dimensions | Dimensiones | Dimensiones

595 x 460 x 255mm.



Pennine

Features | Caractéristiques | Características

Weir overflow. 90mm waste outlet suitable for basket strainer or waste disposer. Special overflow adaptor kit to fit waste disposer or basket strainer.

Évier 1 bac avec trop-plein type déversoir. Trou d'évacuation de 90 mm adapté aux bannes à panier.

Fregadero de 1 cubeta con rebosadero tipo aliviadero. Agujero desagüe de 90 mm compatible con válvulas con cesta.

4 colours | 4 couleurs | 4 colores

Dimensions | Dimensiones | Dimensiones

595 x 460 x 255mm.



Apron-Fronted Single Bowl Sinks

Éviers 1 bac avec façade | Fregaderos 1 cubeta con frontal



Waterside

600 | 800

Features | Caractéristiques | Características

Bow fronted single bowl sink with 90mm waste outlet to accommodate basket strainer or waste disposer. Round overflow.

Évier 1 bac avec frontal incurvé. Trou d'évacuation de 90 mm adapté aux bondes à panier. Trop-plein rond.

Fregadero de 1 cubeta con frontal curvado. Agujero desagüe de 90 mm compatible con válvulas con cesta. Rebosadero redondo.

4 colours | 4 couleurs | 4 colores

Dimensions | Dimensions | Dimensiones

Waterside 600 – 597 x 530 x 220mm.

Waterside 800 – 760 x 530 x 255mm.



Shaker Single

600 | 800

Features | Caractéristiques | Características

Single bowl sink with central 90mm waste outlet suitable for basket strainer or waste disposer. Round overflow.

Évier 1 bac. Trou d'évacuation central de 90 mm adapté aux bondes à panier. Trop-plein rond.

Fregadero de 1 cubeta. Agujero desagüe central de 90 mm compatible con válvulas con cesta. Rebosadero redondo.

4 colours | 4 couleurs | 4 colores

New Gallery Collection options available on 800.

Nouvelles options Gallery Collection disponibles sur 800. Nuevas opciones de Gallery Collection disponibles en 800.

Dimensions | Dimensions | Dimensiones

Shaker Single 600 – 595 x 460 x 255mm.

Shaker Single 800 – 762 x 457 x 284mm.

Whitehall

Features | Caractéristiques | Características

Deep, generous single bowl sink that is suitable for laminate worktops. Central 90mm waste outlet suitable for basket strainer or waste disposer. Round overflow.

Évier 1 bac généreux et profond qui convient aux plans de travail stratifiés. Trou d'évacuation central de 90 mm adapté aux bondes à panier. Trop-plein rond.

Profundo, generoso fregadero de una sola cubeta adecuado para encimeras laminadas. Agujero desagüe central de 90 mm compatible con válvulas con cesta. Rebosadero redondo.

4 colours | 4 couleurs | 4 colores

Dimensions | Dimensions | Dimensiones

595 x 470 x 310mm.



Waterside – Page | Page | Página 28
Instagram: @barneskitchens



THE
- GALLERY -
 COLLECTION

A collection of seven artistic designs that can be applied to five of our most iconic sinks.

Une collection de sept dessins artistiques qui peut être appliqué à cinq de nos évier les plus emblématiques.

Una colección de siete diseños artísticos. que se puede aplicar a cinco de nuestros fregaderos más icónicos.

See our website for details. | Consultez notre site web pour plus d'informations. | Visite nuestro sitio web para más detalles.



Inset & Undermount Sinks

Éviers à encastrer par dessus ou par dessous
Fregaderos empotrados y bajo encimera

Inset & Undermount Sinks

Éviers à encastrer par dessus ou par dessous | Fregaderos empotrados y bajo encimera

EN Beautiful and practical, these elegant, handcrafted products can be either inset or undermounted with any solid work surface such as granite, marble, quartz or solid wood.

FR Beaux et pratiques, ces produits élégants et artisanaux peuvent être encastrés par dessus ou par dessous sur n'importe quel plan de travail solide tel que le granit, le marbre, le quartz ou le bois massif.

ES Hermosos y prácticos, estos elegantes productos hechos a mano. Pueden ser encastrados por encima o por debajo de cualquier encimera como el granito, el mármol, el cuarzo o la madera maciza.

Colour Options | Options de couleur | Opciones de color

White, biscuit, matt grey and matt black.

Blanc, biscuit, gris mat et noir mat

Blanca, beige, gris mate y negro mate



Belthorn

Features | Caractéristiques | Características

Inset or undermount sink. No overflow.

Central 90mm waste outlet suitable for basket strainer or waste disposer.

Évier 1 bac à encastrer par dessus ou par dessous.

Sans trop-plein. Trou d'évacuation central de 90 mm adapté aux bondes à panier.

Fregadero 1 cubeta a encastrar por encima o por debajo de la encimera. Sin rebosadero.

Agujero desagüe central de 90 mm compatible con válvulas con cestillo.

4 colours | 4 couleurs | 4 colores.

Dimensions | Dimensions | Dimensiones

381 x 381 x 191mm.



Brindle

600 | 800

Features | Caractéristiques | Características

Inset or undermount sink. Round overflow. 90mm waste outlets suitable for basket strainers or waste disposers.

Évier 2 bacs à encastrer par dessus ou par dessous. Trop-plein rond. Trou d'évacuation de 90 mm adapté aux bondes à panier.

Fregadero 2 cubetas a encastrar por encima o por debajo de la encimera. Rebosadero redondo. Agujero desagüe de 90 mm compatible con válvulas con cestillo.

4 colours | 4 couleurs | 4 colores.

Dimensions | Dimensions | Dimensiones

Brindle 600 – 548 x 500 x 225mm.

Brindle 800 – 760 x 500 x 225mm.



Bradshaw

Features | Caractéristiques | Características

Double bowl sink with offset low dividing wall. Round overflow. Central 90mm waste outlets suitable for basket strainers or waste disposers.

Évier 2 bacs avec cloison de séparation décalée.

À encastrer par dessus ou par dessous. Trop-plein rond. Trou d'évacuation central de 90 mm adapté aux bondes à panier.

Fregadero de doble cubeta con pared divisoria baja desplazada. Rebosadero redondo. Agujero desagüe de 90 mm compatible con válvulas con cestillo.

4 colours | 4 couleurs | 4 colores.

Dimensions | Dimensions | Dimensiones

838 x 476 x 244mm.



Inset

600 | 800

Features | Caractéristiques | Características

Inset or undermount sink. Round overflow.

Central 90mm waste outlet suitable for basket strainer or waste disposer.

Évier 1 bac à encastrer par dessus ou par dessous.

Trop-plein rond. Trou d'évacuation central de 90 mm adapté aux bondes à panier.

Fregadero 1 cubeta a encastrar por encima o por debajo de la encimera. Rebosadero redondo. Agujero desagüe central de 90 mm compatible con válvulas con cestillo.

4 colours | 4 couleurs | 4 colores.

Dimensions | Dimensions | Dimensiones

Inset 600 – 595 x 460 x 255mm.

Inset 800 – 760 x 460 x 265mm.





Inset & Undermount Sinks

Éviers à encastrer par dessus ou par dessous | Fregaderos empotrados y bajo encimera

Round

Features | Caractéristiques | Características

Inset or undermount sink. Round overflow.
Central 90mm waste outlet suitable
for basket strainer or waste disposer.

Évier rond 1 bac à encastrer par dessus ou par
dessous. Trop-plein rond. Trou d'évacuation
central de 90 mm adapté aux bondes à panier.

Fregadero redondo 1 cubeta a encastrar por
encima o por debajo de la encimera. Rebosadero
redondo. Agujero desagüe de 90 mm compatible
con válvulas con cestillo.

4 colours | 4 couleurs | 4 colores

Dimensions | Dimensions | Dimensiones

460 diameter x 191mm.



Square

Features | Caractéristiques | Características

Inset or undermount sink. Round overflow.
Central 90mm waste outlet suitable
for basket strainer or waste disposer.

Évier 1 bac à encastrer par dessus ou par dessous.
Trop-plein rond. Trou d'évacuation central de
90 mm adapté aux bondes à panier.

Fregadero 1 cubeta a encastrar por encima o
por debajo de la encimera. Rebosadero redondo.
Agujero desagüe central de 90 mm compatible
con válvulas con cestillo.

4 colours | 4 couleurs | 4 colores

Dimensions | Dimensions | Dimensiones

460 x 460 x 191mm.





Accessories

Accessoires
Accesorios

Accessories – Plugs & Strainers

Accessoires – Bouchons et bondes à panier | Accesorios – Tapones y válvulas con cesta

EN A wide collection of accessories and accompaniments that have been carefully selected for their quality, function and style.

For our full range of accessories and products to lovingly care for your Shaws products, visit our website.

FR Une large collection d'accessoires qui ont été soigneusement sélectionnés pour leur qualité, leur fonction et leur style.

Pour notre gamme complète d'accessoires et prendre soin de vos produits Shaws, visitez notre site Web.

ES Una amplia colección de complementos que han sido cuidadosamente seleccionados por su calidad, función y estilo.

Para nuestra gama completa de accesorios y cuidar sus productos Shaws, visite nuestro sitio web.



Basket Strainers

Bondes à panier | Válvulas con cesta

Available as 38mm and 90mm.
Disponible en 38 mm et 90 mm.
Disponible en 38 mm y 90 mm.

Designed to compliment our sink ranges, our elegant 90mm basket strainers are available in five finishes. We also offer a 38mm strainer specifically designed to suit our Belfast and Pendle sinks.

Conçues pour compléter nos gammes d'éviers, nos élégantes bondes de 90 mm sont disponibles en cinq finitions. Nous proposons également une bonde de 38 mm spécialement conçue pour nos éviers Belfast et Pendle.

Diseñados para complementar nuestras gamas de fregaderos, nuestras elegantes válvulas con cesta de 90 mm están disponibles en cinco acabados. También ofrecemos una válvula de 38 mm diseñada específicamente para nuestros fregaderos de Belfast y Pendle.

Available in 5 finishes

Chrome | Gold | Polished Nickel
Brushed Nickel | Antique Bronze

Disponible en 5 finitions

Chrome | Or | Nickel Poli
Nickel Brossé | Bronze Antique

Disponible en 5 acabados

Cromo | Oro | Níquel Pulido
Níquel Cepillado | Bronce Antiguo



Plug & Chain

Bouchon à chaînette | Tapón con cadena

Our simple plugs and chains are available in a chrome finish.

Nos vidages à bouchon et chaînette sont disponibles en finition chromée.

Nuestros desagües simples con tapón y cadenas están disponibles en un acabado cromado.

**Designed to suit our Belfast and Pendle sinks.
Available in chrome only.**

**Conçue pour nos éviers Belfast et Pendle.
Disponible uniquement en chrome.**

**Diseñada para nuestros fregaderos de Belfast y Pendle.
Disponible sólo en cromo.**


Overflow Kit

Kit de trop-plein | Kit de rebosadero

This kit is included with every sink purchase, however, it is available to purchase as a replacement, if necessary.

Ce kit est inclus dans tout achat d'évier, mais il peut être acheté en remplacement, si nécessaire.

Este kit se incluye con cada compra de fregadero, sin embargo, está disponible para comprar como un recambio si es necesario.



Accessories – Stainless Steel Grids

Accessoires – Grilles d'évier en acier inoxydable | Accesorios – Rejillas de fregadero de acero inoxidable

EN Our stainless steel sink grids are designed to protect your Shaws sink. Available in nine sizes, simply choose the one compatible with your sinks.

FR Nos grilles d'évier en acier inoxydable sont conçues pour protéger votre évier Shaws. Disponible en neuf tailles, choisissez simplement celle qui est compatible avec vos éviers.

ES Nuestras rejillas de fregadero de acero inoxidable están diseñadas para proteger su fregadero Shaws. Disponible en nueve tamaños, simplemente elija el compatible con sus fregaderos.



Type 1

Type 1 | Tipo 1

Dimensions | Dimensions | Dimensiones
669mm (W) x 351mm (D) x 26mm (H).

Compatible with | Pour | Para
Butler 800, Entwistle, Bowland 800,
Shaker Single 800, Inset 800.



Type 2

Type 2 | Tipo 2

Dimensions | Dimensions | Dimensiones
480mm (W) x 351mm (D) x 26mm (H).

Compatible with | Pour | Para
Pennine, Belfast, Pendle.



Type 3

Type 3 | Tipo 3

Dimensions | Dimensions | Dimensiones
480mm (W) x 351mm (D) x 26mm (H).

Compatible with | Pour | Para
Butler 600, Bowland 600, Inset 600.



Type 4

Type 4 | Tipo 4

Dimensions | Dimensions | Dimensiones
328mm (W) x 335mm (D) x 26mm (H).

Compatible with | Pour | Para
Ribchester 800 (left/right bowl | bac de gauche/droite | cubeta izquierda/derecha), Ribchester 1000 (left/right bowl | bac de gauche/droite | cubeta izquierda/derecha), Double Bowl 800 (left/right bowl | bac de gauche/droite | cubeta izquierda/derecha), Double Bowl 1000 (left/right bowl | bac de gauche/droite | cubeta izquierda/derecha), Shaker 800 Double Bowl (left/right bowl | bac de gauche/droite | cubeta izquierda/derecha), Shaker 900 Double Bowl (left/right bowl | bac de gauche/droite | cubeta izquierda/derecha), Shaker 1000 (left/right bowl | bac de gauche/droite | cubeta izquierda/derecha), Square.



Type 5

Type 5 | Tipo 5

Dimensions | Dimensions | Dimensiones
271mm (W) x 373mm (D) x 26mm (H).

Compatible with | Pour | Para
Edgworth (right bowl | bac de droite | cubeta derecha), Egerton (right bowl | bac de droite | cubeta derecha).



Type 6

Type 6 | Tipo 6

Dimensions | Dimensions | Dimensiones
556mm (W) x 373mm (D) x 26mm (H).

Compatible with | Pour | Para
Edgworth (left bowl | bac de gauche | cubeta izquierda), Egerton (left bowl | bac de gauche | cubeta izquierda).



Type 7

Type 7 | Tipo 7

Dimensions | Dimensions | Dimensiones
518mm (W) x 434mm (D) x 26mm (H).

Compatible with | Pour | Para
Waterside 600.



Type 8

Type 8 | Tipo 8

Dimensions | Dimensions | Dimensiones
670mm (W) x 434mm (D) x 26mm (H).

Compatible with | Pour | Para
Waterside 800.



Type 9

Type 9 | Tipo 9

Dimensions | Dimensions | Dimensiones
822mm (W) x 375mm (D) x 26mm (H).

Compatible with | Pour | Para
Butler 1000.



HANDCRAFTED
1897
SHAWS
ENGLAND
FOR 125 YEARS

OUR PROCESS

Handcrafted

the same way for 125 years


Iconic, timeless, aspirational and tactile, each sink is an original design, handcrafted to give a lifetime of service and pleasure.

At Shaws we don't believe in mass production; we believe in quality, individuality and authenticity in all we do. It takes time to hand-make Shaws sinks, between three to four weeks in total, using time-honoured techniques that have been passed down from master craftsman to apprentice for well over a century.

Known as 'slip casting', the process begins with a mixture of locally sourced clay and water being poured into porous moulds – by hand, naturally.

When the newly formed sinks are dry enough, craftsmen remove them from their moulds before getting to work doing what they do best – expertly hand-finishing these artisan products through a process of sponging and 'fettling' to create a smooth surface.

It's at this stage that the master craftsman proudly imprints his name on the base of his creation, before leaving the sink to gradually dry out for a period of over 40 hours. Only then are the sinks deemed ready to be prepared with a first coat of glaze, before being glazed for a second time to improve the feel and durability of the product. Firing in specially designed kilns at temperatures of over 1,200 degrees Celsius completes this rigorous process.



NOTRE PROCESSUS

Fabriqué à la main de la même manière *depuis 125 ans*

Iconique, intemporel, ambitieux et tactile, chaque évier est un design original, fabriqué à la main pour offrir une vie de service et de plaisir.

Chez Shaws, nous ne croyons pas à la production de masse; nous croyons à la qualité, à l'individualité et d'authenticité dans tout ce que nous faisons. Il faut du temps pour fabriquer à la main des éviers Shaws, entre trois à quatre semaines au total, en utilisant des techniques séculaires qui ont été transmises de maître artisan à apprenti pendant plus d'un siècle.

Connu sous le nom de "slip casting", le processus commence par un mélange d'argile d'origine locale et d'eau sont versées dans des moules poreux - à la main, bien sûr.

Lorsque les éviers nouvellement formés sont suffisamment secs, les artisans les retirent de leur moules avant de se mettre au travail en faisant ce qu'ils font le mieux - une finition à la main experte ces produits artisanaux grâce à un processus d'épongeage et de feutrage pour créer un surface lisse.

C'est à ce stade que le maître artisan imprime fièrement son nom sur la base de sa création, avant de laisser l'évier s'assécher progressivement pendant plus de 40 heures. Ce n'est qu'alors que les éviers sont réputés prêts à être préparés avec une première couche démaillage, avant d'être émaillé une deuxième fois pour améliorer le toucher et la durabilité du produit. La cuisson dans des fours, spécialement conçus, à des températures supérieures à 1200 degrés Celsius complète ce processus rigoureux.

Notre héritage se reflète dans les noms que nous donnons à nos produits aujourd'hui. Ceux-ci sont soigneusement sélectionnés en hommage aux communautés locales et des villages qui ont fourni des maisons à nos artisans et leurs familles depuis 125 ans.

NUESTRO PROCESO

Hecho a mano *de la misma manera durante 125 años*

Icónico, atemporal, aspiracional y táctil, cada lavabo es un diseño original, hecho a mano para dar una vida de servicio y placer.



En Shaws no creemos en la producción en masa; creemos en la calidad, la individualidad y autenticidad en todo lo que hacemos. Se necesita tiempo para hacer los fregaderos Shaws a mano, entre tres a cuatro semanas en total, utilizando técnicas consagradas que se han transmitido de maestro artesano a aprendiz durante más de un siglo.

Conocido como 'slip casting', el proceso comienza con una mezcla de arcilla local y agua que se vierte en moldes porosos, naturalmente a mano.

Cuando los fregaderos recién formados están lo suficientemente secos, los artesanos los retiran de sus moldes antes de ponerse a trabajar haciendo lo que mejor saben hacer: acabados a mano expertos estos productos artesanales a través de un proceso de esponjado y de fieltro para crear un superficie lisa.

Es en esta etapa cuando el maestro artesano imprime con orgullo su nombre en la base de su creación, antes de dejar que el fregadero se seque gradualmente durante un período de más de 40 horas. Sólo entonces se considera que los fregaderos están listos para ser preparados con una primera mano de esmalte, antes de ser esmaltado por segunda vez para mejorar el tacto y la durabilidad de el producto. La cocción en hornos especialmente diseñados a temperaturas de más de 1200 grados Celsius completa este riguroso proceso.

Nuestra herencia se refleja en los nombres que damos a nuestros productos en la actualidad. Estos son cuidadosamente seleccionados como un tributo a las comunidades locales y pueblos que han dado hogar a nuestros artesanos y sus familias durante 125 años.



Our heritage is reflected in the names we give our products today. These are carefully selected as a tribute to the local communities and villages that have provided homes for our craftsmen and their families for 125 years.

Notre héritage se reflète dans les noms que nous donnons à nos produits aujourd'hui. Ceux-ci sont soigneusement sélectionnés en hommage aux communautés locales et des villages qui ont fourni des maisons à nos artisans et leurs familles depuis 125 ans.

Nuestra herencia se refleja en los nombres que damos a nuestros productos en la actualidad. Estos son cuidadosamente seleccionados como un tributo a las comunidades locales y pueblos que han dado hogar a nuestros artesanos y sus familias durante 125 años.





Our beliefs | Nos convictions | Nuestras creencias

Our promise

Notre promesse | Nuestra promesa

We believe wholeheartedly in delivering on our promise:

To make the most beautiful, practical, handcrafted fireclay sinks in the world.

We believe in being authentic in all we do, using traditional, time-honoured techniques to produce iconic products that grace the finest establishments and homes the world over.

We believe that our reputation for delivering quality and reliability is as important as producing timeless and elegant design pieces; that's why every Shaws sink comes with a lifetime guarantee.

We believe that every sink that bears the Shaws name should be a thing of beauty, a unique creation, with a charm and character all of its own, bearing testament to the skill and expertise of the master craftsman who lovingly and painstakingly created it.

Nous croyons de tout coeur dans la réalisation de notre promesse :

Pour fabriquer les éviers en argile réfractaire les plus beaux, les plus pratiques et les plus artisanaux du monde.

Nous croyons qu'il faut être authentique dans tout ce que nous faisons, en utilisant des techniques traditionnelles et ancestrales pour fabriquer des produits emblématiques qui ornent les établissements et les foyers les plus raffinés du monde entier.

Nous pensons que notre réputation de qualité et de fiabilité est aussi importante que la production de pièces de design intemporelles et élégantes. Chaque évier Shaws est couvert d'une garantie à vie.

Nous croyons que chaque évier qui porte le nom de Shaws devrait être un objet de beauté, une création unique avec un charme et un caractère qui lui sont propres, témoignant de la compétence et de l'expertise du maître artisan qui l'a créé avec amour et minutie.

Creemos de todo corazón en el cumplimiento de nuestra promesa:

Para fabricar los fregaderos de arcilla refractaria más bonitos, prácticos y artesanales del mundo.

Creemos en la autenticidad de todo lo que hacemos, utilizando técnicas tradicionales para producir productos icónicos que adornan los mejores establecimientos y hogares de todo el mundo.

Creemos que nuestra reputación de brindar calidad y fiabilidad es tan importante como producir piezas de diseño atemporal y elegante; es por eso que cada fregadero de Shaws viene con una garantía de por vida.

Creemos que cada fregadero que lleva el nombre de Shaws debe ser un objeto de belleza, una creación única, con un encanto y carácter propio, testimonio de la habilidad y la experiencia del maestro artesano que lo ha creado con cariño y esmero.

All Shaws fireclay products are handcrafted for life.

Tous les produits en argile réfractaire Shaws
sont fabriqués à la main pour la vie.

Todos los productos de arcilla refractaria de Shaws
están hechos a mano de por vida.

Caring for your Shaws sink

Shaws sinks are proven to be incredibly durable and long-lasting. To keep your investment looking at its best, we recommend it be cleaned daily using a soft sponge or cloth and a non-abrasive cleaning product – a simple solution of soap and water generally does an excellent job.

Although extremely hardwearing (being heatproof, resistant to impact, chemicals, dirt, stain and odours) not even a Shaws fireclay sink is impervious to damage.

So, if a metal pan or cutlery marks the surface of your pride and joy, we have a range of accessories that will easily restore it to its original beauty.

Entretien de votre évier Shaws

Les éviers Shaws ont prouvé qu'ils étaient incroyablement résistants et durables. Pour que votre investissement conserve son aspect optimal, nous vous recommandons de le nettoyer quotidiennement en utilisant une éponge ou un chiffon doux et un produit de nettoyage non abrasif - une simple solution d'eau et de savon fait généralement un excellent travail.

Bien qu'extrêmement résistant (à la chaleur, aux chocs, aux produits chimiques, à la saleté, aux taches et aux odeurs) même un évier en argile réfractaire Shaws n'est pas à l'abri des dommages.

Donc, si une casserole ou des couverts en métal marquent la surface de votre fierté et de joie, nous avons une gamme d'accessoires qui lui redonneront facilement sa beauté originelle.

Cuidado de su fregadero Shaws

Los fregaderos Shaws han demostrado ser increíblemente duraderos y de larga duración. Para que su inversión siga teniendo el mejor aspecto, le recomendamos que lo limpie a diario utilizando una esponja o paño suave y un producto de limpieza no abrasivo - una simple solución de agua y jabón suele hacer un excelente trabajo.

Aunque extremadamente resistente (al calor, a los impactos, productos químicos, suciedad, manchas y olores) ni siquiera un fregadero de arcilla refractaria Shaws es inmune a los daños.

Así que, si una sartén o un cubierto de metal marcan la superficie de su orgullo y alegría, tenemos una gama de accesorios que le devolverán fácilmente su belleza original.



Built for Endurance

Conçu pour être résistant | Diseñado para ser duradero



ODOUR
RESISTANT

RÉSISTE AUX ODEURS
RESISTENTE A LOS OLORES



HEAT
RESISTANT

RÉSISTE À LA CHALEUR
RESISTENTE AL CALOR



IMPACT
RESISTANT

RÉSISTE AUX IMPACTS
RESISTENTE A
LOS IMPACTOS



CHEMICAL
RESISTANT

RÉSISTE AUX PRODUITS
CHIMIQUES
RESISTENTE A LOS
PRODUCTOS QUÍMICOS



DIRT & STAIN
RESISTANT

RÉSISTE À LA SALETÉ ET
AUX TACHES
RESISTENTE A LA SUCIEDAD
Y LAS MANCHAS

Designed for Reassurance

Conçu pour rassurer | Diseñado para su tranquilidad



NATURAL
MATERIAL

MATIÈRE NATURELLE
MATERIAL NATURAL



LIFETIME
WARRANTY

GARANTIE À VIE
GARANTÍA DE POR VIDA




ANTIBACTERIAL

ANTIBACTÉRIEN
PROTECCIÓN
ANTIBACTERIANA



RECYCLABLE

RECYCLABLE
RECICLABLE



Our Warranty

Notre garantie | Nuestra Garantía

At Shaws our promise to you is to provide the best sinks in the world, backed up with outstanding personal customer service. That's why all our products are not only of exceptional quality, but carry comprehensive warranties to give you total peace-of-mind.

Chez Shaws, nous vous promettons de vous fournir les meilleurs éviers du monde, soutenus par un service client exceptionnel. C'est pourquoi tous nos produits sont non seulement d'une qualité exceptionnelle, mais sont couverts de garanties complètes pour vous donner une totale tranquillité d'esprit.

En Shaws nuestra promesa es ofrecer los mejores fregaderos del mundo, respaldado por un excelente servicio al cliente. Por eso todos nuestros productos no sólo son de una calidad excepcional sino que cuentan con amplias garantías para ofrecerle una total tranquilidad.



All Shaws sinks carry a **Lifetime** Warranty.

Tous les éviers Shaws bénéficient d'une **garantie à vie**.

Todos los fregaderos Shaws tienen una **garantía de por vida**.

PLEASE NOTE, our sink dimensions can vary by a plus or minus of 2%, as they are hand-made and shrink during firing. We therefore recommend that your kitchen fitter is aware of this and that no work surfaces or cabinets are cut before measuring your sink. Due to the handcrafted nature and weight of our sinks, we also recommend a specialist kitchen fitter installs your sink and that it is properly supported.

ATTENTION, les dimensions de nos éviers peuvent varier de plus ou moins 2%, car ils sont fabriqués à la main et rétrécissent pendant la cuisson. Nous recommandons donc que votre installateur de cuisine en soit conscient et qu'aucun plan de travail ou meuble ne soit coupé avant de mesurer votre évier. En raison de la nature artisanale et du poids de nos éviers, nous recommandons également qu'un cuisiniste spécialisé installe votre évier pour qu'il soit correctement soutenu.

TENGA EN CUENTA que las dimensiones de nuestros fregaderos pueden variar en más o menos un 2%, ya que están hechos a mano y se encogen durante la cocción. Por lo tanto, recomendamos que el instalador de su cocina sea consciente de esto y que no se corten las superficies de trabajo o los muebles antes de medir su fregadero. Debido a la naturaleza artesanal y al peso de nuestros fregaderos, también recomendamos que un especialista en cocina instale su fregadero para que esté bien sujeto.

Please see website for warranty details of our sinks, taps and accessories.

Veuillez consulter le site web pour les informations relatives à la garantie de nos éviers, robinetteries et accessoires.

Consulte el sitio web para ver los detalles sobre la garantía de nuestros fregaderos, grifos y accesorios.

www.shawsofdarwen.com



HOUSE OF ROHL

PERRIN & ROWE | RIOBEL
SHAWS | VICTORIA + ALBERT



A DISTINCTIVE
MEMBER OF THE
HOUSE OF ROHL®

Shaws of Darwen. Waterside, Darwen, Lancashire, England, BB3 3NX. Telephone. +44 (0)1254 775111.

WWW.SHAWSOFDARWEN.COM